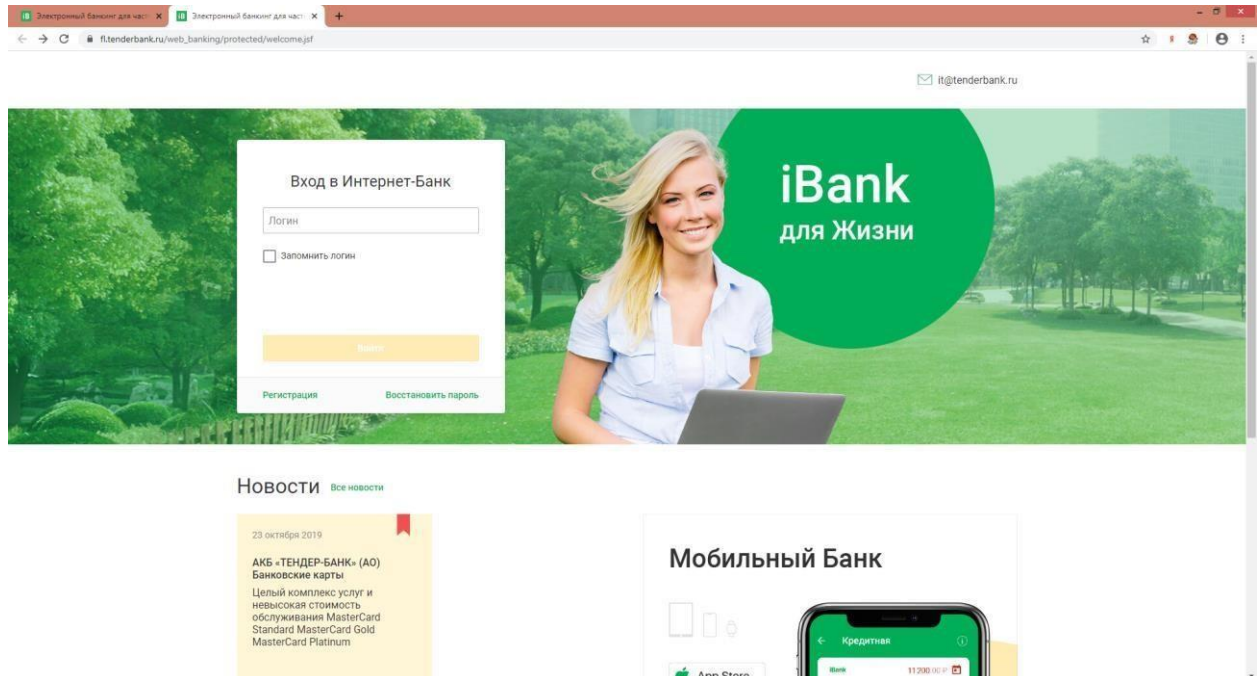


## Памятка для регистрации в Системе Интернет-Банк

1. Для регистрации в Системе Интернет-Банк необходимо иметь при себе мобильный телефон, знать номер карты или счета и перейти на сайте Банка в раздел БАНК-КЛИЕНТ, подраздел Интернет клиент для физических лиц:



2. В открывшемся окне нажать **«Регистрация»**

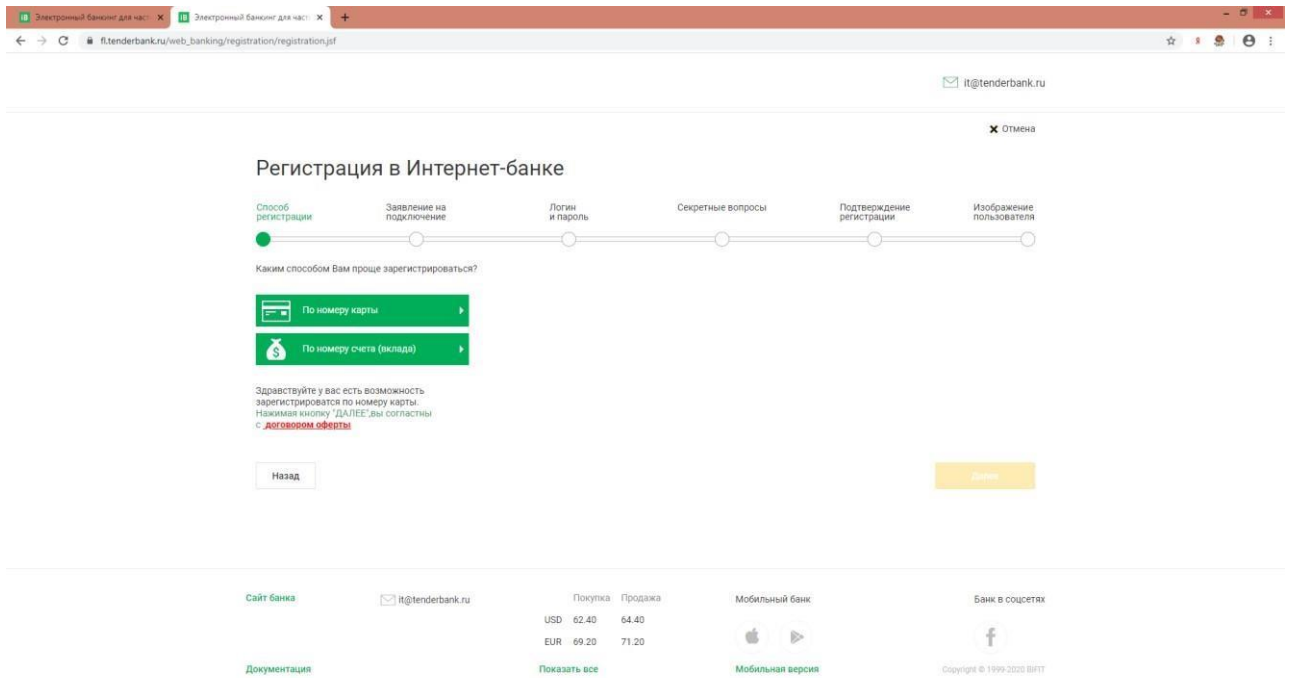
3. Откроется страница выбора способа регистрации – первый шаг.

4. Выберите удобный для Вас способ регистрации:

4.1. Регистрация по номеру карты:

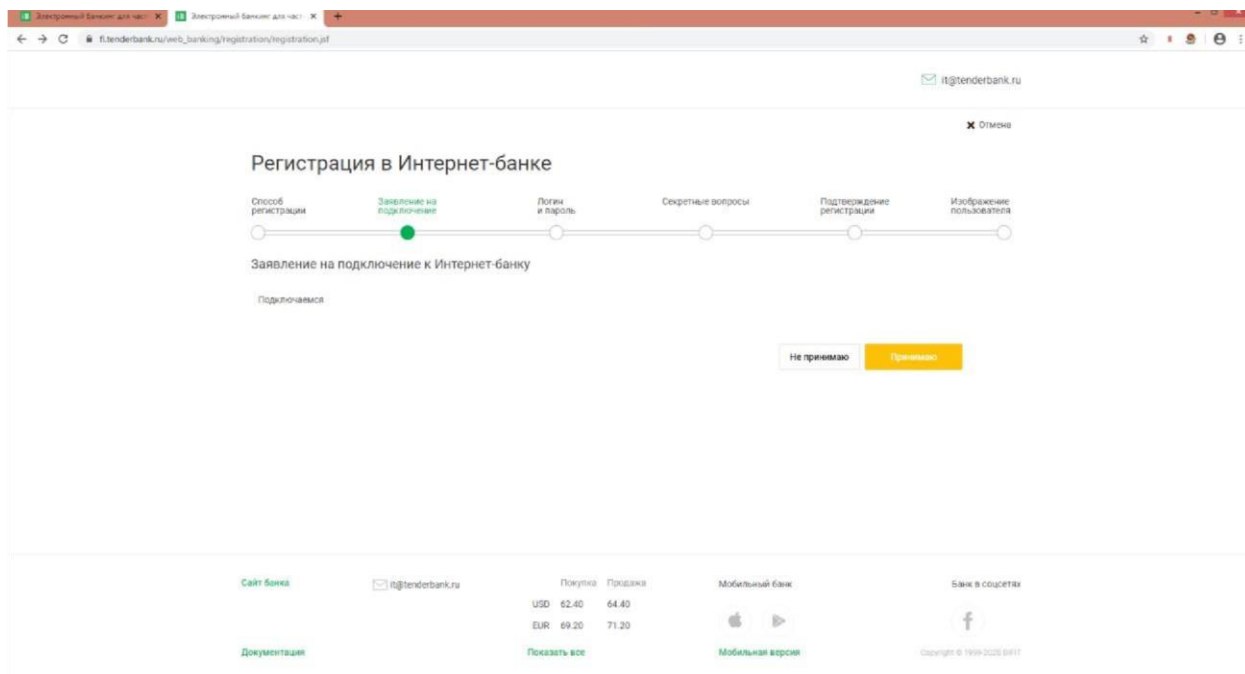
Для регистрации по номеру карты необходимо иметь действующую карту в АКБ «ТЕНДЕР-БАНК» (АО).

- Введите номера своей банковской карты АКБ «ТЕНДЕР-БАНК» (АО)



затем нажмите «Далее»

- второй шаг- принятия Заявления на подключение



нажмите «Принимаю»

- Шаг третий – создание Логина и пароля для входа в Интернет-Банк.

**Регистрация в Интернет-банке**

Способ регистрации    Заявление на подключение    **Логин и пароль**    Секретные вопросы    Подтверждение регистрации    Изображение пользователя

**Логин для входа в Интернет-банк**

Логин:

Логин должен быть не короче 6 символов и не длиннее 60 символов. Логин может состоять из латинских букв в разных регистрах, цифр и символов "\_" (нижнее подчеркивание) и "." (точка).

**Пароль для входа в Интернет-банк**

Придумайте пароль:

Надежность пароля ①

● ● ●

Повторно введите придуманный пароль:

Пароль должен быть не короче 6 символов. Может состоять из кириллицы и латиницы в разных регистрах, цифр и прочих символов.

[Назад](#) [Далее](#)

Сайт банка    [it@tenderbank.ru](mailto:it@tenderbank.ru)    Покупка    Продажа    Мобильный банк    Банк в соцсетях

USD	62.40	64.40
EUR	69.20	71.20

Документация    [Показать все](#)    [Мобильная версия](#)    Copyright © 1999-2020 ВЭБ.РФ

- Логин должен быть не короче 6 символов и не длиннее 60 символов. Логин может состоять из латинских букв в разных регистрах, цифр и символов "\_" (нижнее подчеркивание) и "." (точка).
- Пароль должен быть не короче 6 символов. Может состоять из кириллицы и латиницы в разных регистрах, цифр и прочих символов.

нажмите «Далее»

Если логин содержит недопустимые символы, Вы увидите соответствующее оповещение. В таком случае необходимо скорректировать составленный логин в соответствии с правилами.

- Шаг четвертый – создание Секретного вопроса

Выберите вопрос из списка и придумайте ответ

**Регистрация в Интернет-банке**

Способ регистрации    Заявление на подключение    Логин и пароль    **Секретные вопросы**    Подтверждение регистрации    Изображение пользователя

**Секретные вопросы**

Ответьте на чудо вопрос

Девичья фамилия матери?

Текст ответа:

[Назад](#) [Далее](#)

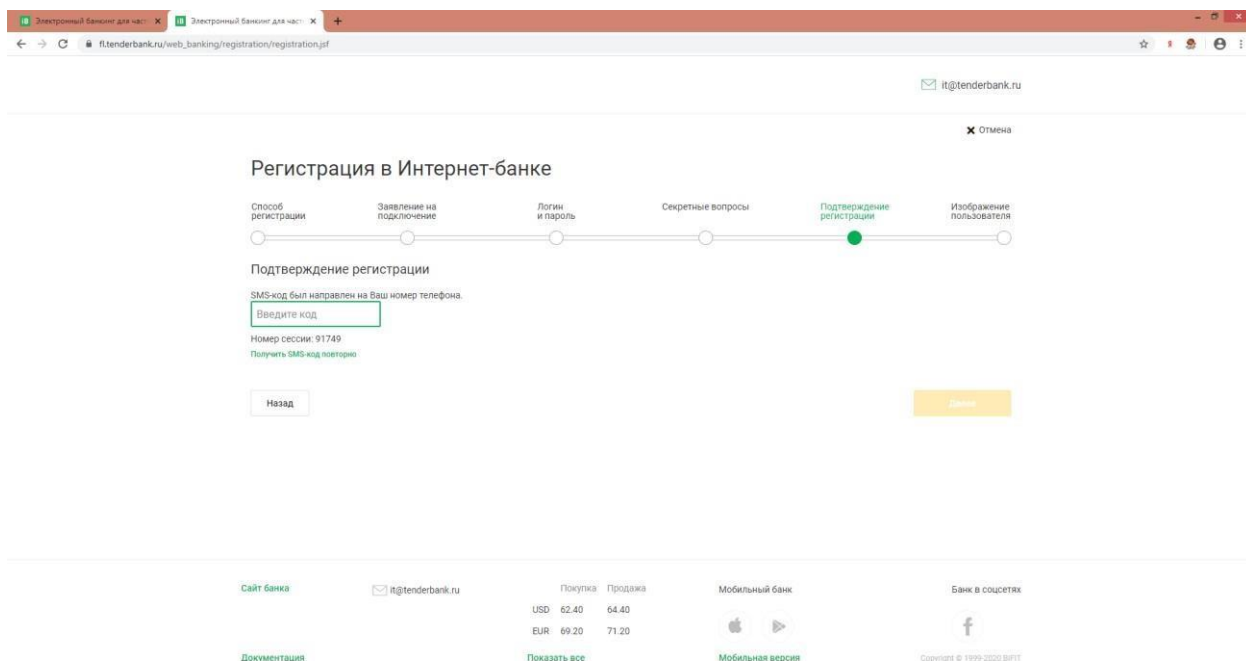
Сайт банка    [it@tenderbank.ru](mailto:it@tenderbank.ru)    Покупка    Продажа    Мобильный банк    Банк в соцсетях

USD	62.40	64.40
EUR	69.20	71.20

Документация    [Показать все](#)    [Мобильная версия](#)    Copyright © 1999-2020 ВЭБ.РФ

- нажмите «Далее»
- Шаг пятый- SMS-сообщение

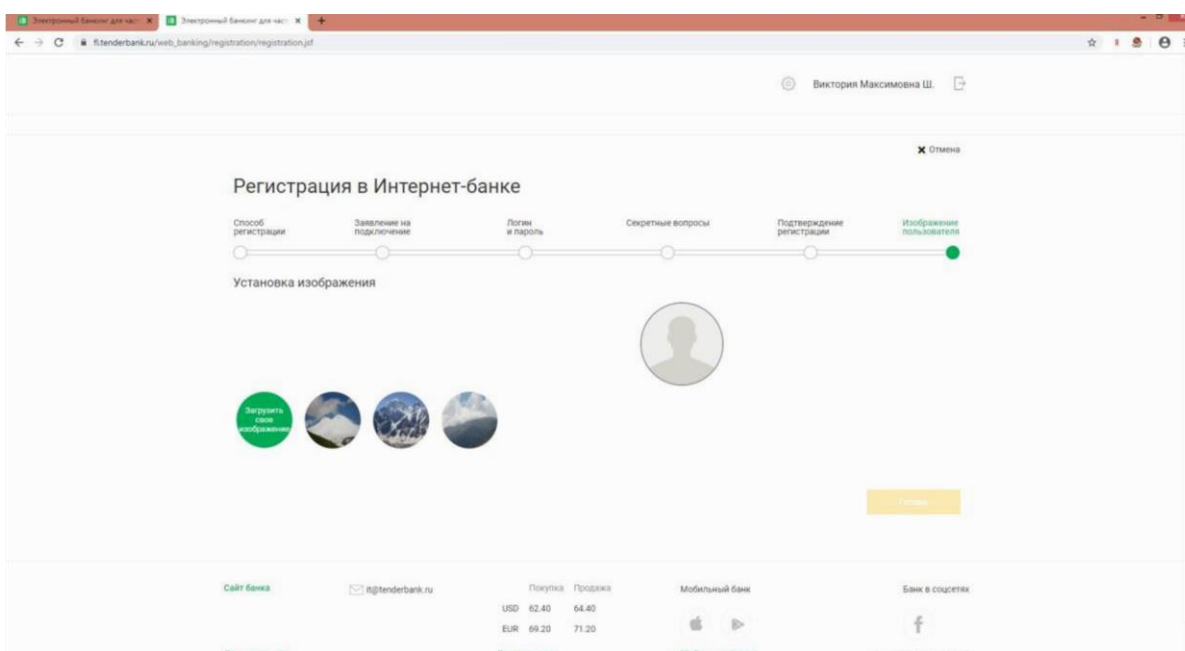
Вы получите SMS-сообщение с разовым паролем на телефон, указанный при регистрации в договоре с банком. Данный разовый пароль необходимо ввести в соответствующее поле



нажмите «Далее»

### Шаг шестой

Выберете изображение



нажмите «Готово»

- При первом входе для синхронизации остатков по счетам необходимо обновить страницу. Обновление может выполняться в течении 10 мин.

По вопросам технической поддержки обращаться по тел. (499)947-00-77 доб.147, 118

СЛУЖБА ПОДДЕРЖКИ  
В МЕССЕНДЖЕРАХ:



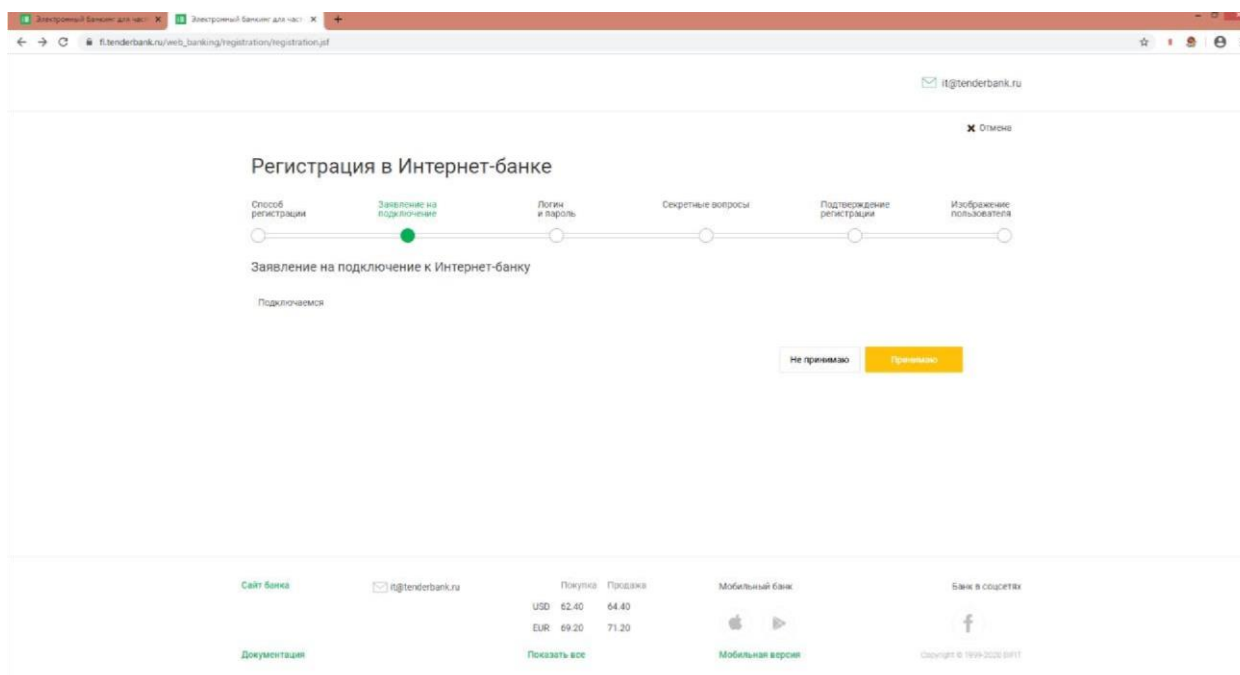
#### 4.2. Регистрация по номеру счета (вклада):

Для регистрации по номеру счета необходимо иметь действующий счет (вклада) в АКБ «ТЕНДЕР-БАНК» (АО).

- Введите номер счета (вклада) АКБ «ТЕНДЕР-БАНК» (АО)

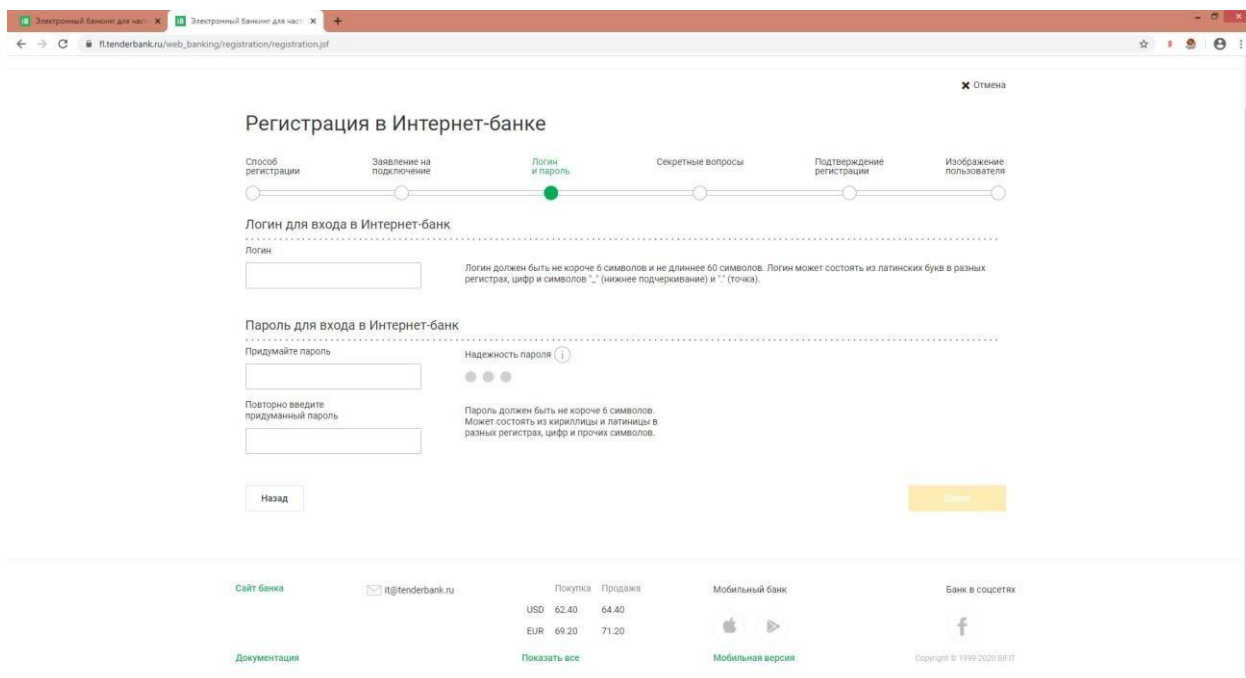
The screenshot shows the registration page for Tender Bank. The page title is "Регистрация в Интернет-банке". A progress bar at the top indicates the current step: "Способ регистрации" (Registration method), followed by "Заявление на подключение" (Application for connection), "Логин и пароль" (Login and password), "Секретные вопросы" (Security questions), "Подтверждение регистрации" (Registration confirmation), and "Изображение пользователя" (User image). Below the progress bar, the question "Каким способом Вам проще зарегистрироваться?" (Which method is easier for you to register with?) is displayed. Two options are available: "По номеру карты" (By card number) and "По номеру счета (вклада)" (By account number (deposit)). The "По номеру счета (вклада)" option is selected and highlighted in green. A text input field for the account number is present, with a placeholder "20 цифр" (20 digits). Below the input field, there is a note: "Здравствуйтесь у вас есть возможность зарегистрироваться по номеру карты. Нажав кнопку 'ДАЛЕЕ', вы соглашаетесь с [Договором об открытии](#)". At the bottom of the form, there are "Назад" (Back) and "Далее" (Next) buttons. The footer of the page contains links for "Сайт банка" (Bank website), "Документация" (Documentation), "Мобильный банк" (Mobile banking), and "Банк в соцсетях" (Bank on social media). It also displays exchange rates for USD and EUR, and a copyright notice: "Copyright © 1999-2020 SIBUR".

- затем нажмите «Далее»
- второй шаг- принятия Заявления на подключение



нажмите «Принимаю»

- Шаг третий – создание Логина и пароля для входа в Интернет-Банк.



- Логин должен быть не короче 6 символов и не длиннее 60 символов. Логин может состоять из латинских букв в разных регистрах, цифр и символов "\_" (нижнее подчеркивание) и "." (точка).
- Пароль должен быть не короче 6 символов. Может состоять из кириллицы и латиницы в разных регистрах, цифр и прочих символов. нажмите «Далее»

Если логин содержит недопустимые символы, Вы увидите соответствующее оповещение. В таком случае необходимо скорректировать составленный логин в соответствии с правилами.

#### Шаг четвертый – создание Секретного вопроса

Выберите вопрос из списка и придумайте ответ

Регистрация в Интернет-банке

Секретные вопросы

Ответьте на чудо вопрос

Девичья фамилия матери?

Текст ответа

Назад Далее

нажмите «Далее»

- Шаг пятый- SMS-сообщение

Вы получите SMS-сообщение с разовым паролем на телефон, указанный при регистрации в договоре с банком. Данный разовый пароль необходимо ввести в соответствующее поле

Регистрация в Интернет-банке

Подтверждение регистрации

SMS-код был направлен на Ваш номер телефона.

Введите код

Номер сессии: 91749

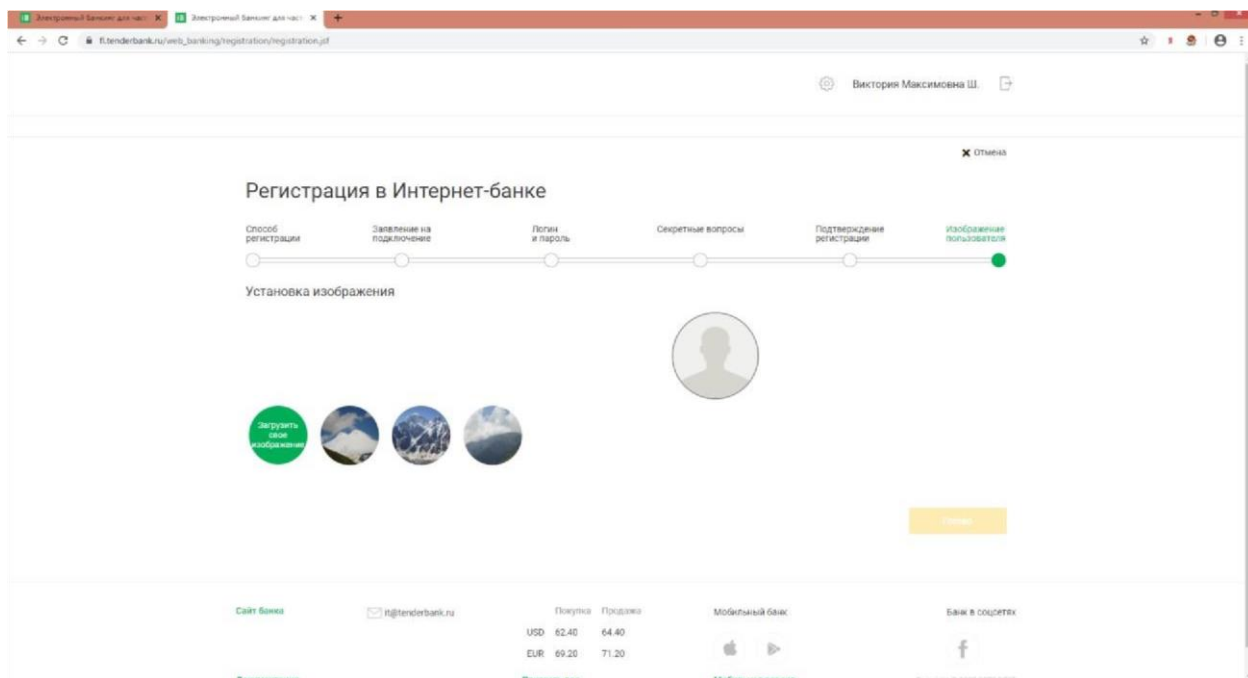
Получить SMS-код повторно

Назад Далее

- нажмите «Далее»

- Шаг шестой

Выберете изображение



нажмите «Готово»

- При первом входе для синхронизации остатков по счетам необходимо обновить страницу. Обновление может выполняться в течении 10 мин.

По вопросам технической поддержки обращаться по тел. (499)947-00-77 доб.147, 118

**СЛУЖБА ПОДДЕРЖКИ  
В МЕССЕНДЖЕРАХ:**

